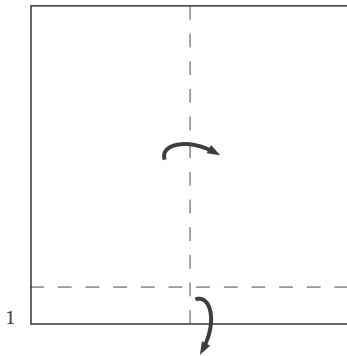
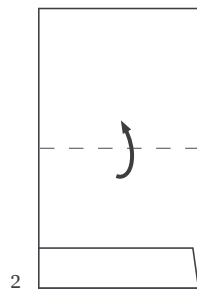




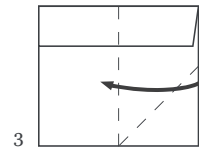
Faltung Fisch



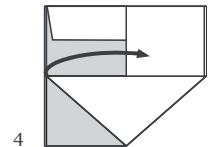
Falten Sie den unteren Rand nach hinten und die Serviette nach rechts.



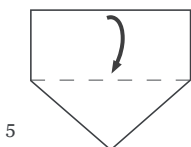
Falten Sie den unteren Teil nach oben.



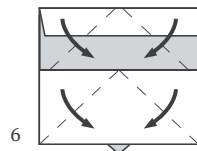
Falten Sie die beiden oberen Lagen von rechts nach links, halten Sie die Lagen mit dem Finger auf der Mitte fest.



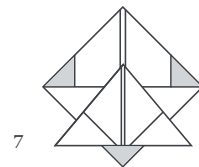
Legen Sie diese Hälfte um. Wiederholen Sie die Schritte 3 und 4 mit der linken Seite und drehen Sie die Serviette um.



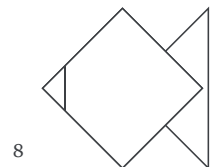
Falten Sie die oberen beiden Lagen nach unten.



Falten Sie die beiden oberen Ecken nach vorne und schieben Sie sie unter die Klappe. Falten Sie die beiden unteren Ecken ebenfalls nach vorne.



Drehen Sie die Serviette um.



Fertige Figur.