

STIEFEL

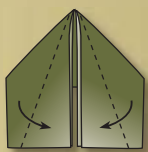

In freundlicher Kooperation mit der Duni GmbH



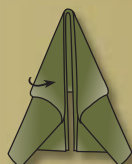
1. Öffnen Sie die Serviette. Falten Sie den unteren Teil der Serviette zu einem Drittel nach oben und den oberen zu einem Drittel nach unten.



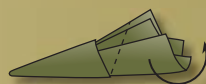
2. Falten Sie beide Hälften der Oberkante zur senkrechten Mittellinie nach unten.



3. Falten Sie die beiden Hälften noch einmal zur Mittellinie.



4. Legen Sie die linke auf die rechte Hälfte.



5. Falten Sie den vorderen Flügel nach hinten.



6. Falten Sie den hinteren Flügel nach vorne und stecken Sie ihn in den vorderen Teil der Serviette.



7. Fertige Figur.